



WMHPS-P801030

Hochbeet Vedura M 100x30x80 cm

Vedura M Raised Bed 100x30x80 cm

Podwyższona grządka Vedura M 100x30x80 cm

Vyvýšený záhon Vedura M 100x30x80 cm

Vyvýšený záhon Vedura M 100x30x80 cm

Verhoogde plantenbak Vedura M 100x30x80 cm

Carré potager surélevé Vedura M 100x30x80 cm

Fioriera rialzata Vedura M 100x30x80 cm

Magaságyás Vedura M 100x30x80 cm

Strat înălțat Vedura M 100x30x80 cm



MONTAGEANLEITUNG

Bitte lesen Sie alle Anweisungen in der Bedienungsanleitung sorgfältig durch, bevor Sie das Gerät in Betrieb nehmen. Die 50NRTH GmbH behält sich das Recht vor, die Bedienungsanleitung eindeutig auszulegen. Das Aussehen des Produkts richtet sich nach dem Produkt, das Sie erhalten haben. Bitte haben Sie Verständnis dafür, dass wir Sie nicht erneut informieren, wenn es technische Updates für unser Produkt gibt.

ASSEMBLY INSTRUCTIONS

Please read all instructions in the manual carefully before operating the product. 50NRTH GmbH reserves the right to interpret the manual. The appearance of the product is based on the product you have received. Please understand that we may not provide separate notifications regarding technical updates to the product.

INSTRUKCJA MONTAŻU

Przed uruchomieniem produktu należy dokładnie przeczytać wszystkie instrukcje zawarte w podręczniku. Firma 50NRTH GmbH zastrzega sobie prawo do ostatecznej interpretacji instrukcji. Wygląd produktu zależy od otrzymanego modelu. Prosimy o zrozumienie, że nie będziemy osobno informować o aktualizacjach technicznych produktu.

NÁVOD NA MONTÁŽ

Pred uvedením výrobku do prevádzky si pozorne prečítajte všetky pokyny v návode na obsluhu. Spoločnosť 50NRTH GmbH si vyhradzuje právo na konečný výklad návodu. Vzhľad produktu závisí od výrobku, ktorý ste dostali. O technických aktualizáciách nemusíme poskytovať samostatné oznámenia.

NÁVOD K MONTÁŽI

Před uvedením výrobku do provozu si pečlivě přečtěte všechny pokyny v návodu k obsluze. Společnost 50NRTH GmbH si vyhrazuje právo na konečný výklad návodu. Vzhled produktu odpovídá výrobku, který jste obdrželi. O technických aktualizacích nemusíme poskytovat samostatná oznámení.

MONTAGEHANDLEIDING

Lees alle instructies in de handleiding zorgvuldig door voordat u het product in gebruik neemt. 50NRTH GmbH behoudt zich het recht voor de handleiding te interpreteren. Het uiterlijk van het product is afhankelijk van het ontvangen product. Technische updates worden mogelijk niet afzonderlijk aangekondigd.

NOTICE DE MONTAGE

Veuillez lire attentivement toutes les instructions du manuel avant de mettre le produit en service. 50NRTH GmbH se réserve le droit d'interpréter le manuel. L'apparence du produit dépend du produit reçu. Les mises à jour techniques peuvent ne pas faire l'objet d'une notification séparée.

ISTRUZIONI DI MONTAGGIO

Leggere attentamente tutte le istruzioni contenute nel manuale prima di utilizzare il prodotto. 50NRTH GmbH si riserva il diritto di interpretare il manuale. L'aspetto del prodotto dipende dal prodotto ricevuto. Gli aggiornamenti tecnici potrebbero non essere comunicati separatamente.

SZERELÉSI ÚTMUTATÓ

A termék üzembe helyezése előtt figyelmesen olvassa el a használati útmutató összes utasítását. A 50NRTH GmbH fenntartja a jogot az útmutató végső értelmezésére. A termék megjelenése a kapott terméktől függ. A műszaki frissítésekről nem feltétlenül küldünk külön értesítést.

INSTRUCȚIUNI DE ASAMBLARE

Vă rugăm să citiți cu atenție toate instrucțiunile din manual înainte de punerea în funcțiune a produsului. 50NRTH GmbH își rezervă dreptul de a interpreta manualul. Aspectul produsului depinde de produsul primit. Actualizările tehnice pot să nu fie comunicate separat.

Westmann Metall-Hochbeet – Multilinguale Sicherheitshinweise

Deutsch

- Nur als Pflanzkasten verwenden – nicht als Sitz-, Steh- oder Kletterhilfe nutzen.
- Auf festem, ebenem und tragfähigem Untergrund aufstellen.
- Gesamtgewicht durch Erde, Wasser und Pflanzen beachten.
- Kinder vom Produkt fernhalten und nicht darauf spielen lassen.
- Metallkanten können scharf sein – beim Aufbau Schutzhandschuhe tragen.
- Bei Sonneneinstrahlung kann sich Metall stark erhitzen – Verbrennungsgefahr beachten.
- Beim Transport oder Umstellen das hohe Gewicht beachten und ggf. mit zwei Personen bewegen.
- Regelmäßig auf Rost, Beschädigungen und lockere Verbindungen prüfen.
- Beschädigte oder instabile Pflanzkästen nicht weiterverwenden.

English

- Use only as a planter – do not use as a seat, standing platform or climbing aid.
- Place on a firm, level and load-bearing surface.
- Consider the total weight of soil, water and plants.
- Keep children away from the product and do not allow them to play on it.
- Metal edges may be sharp – wear protective gloves during assembly.
- Metal can become very hot in direct sunlight – risk of burns.
- Consider the heavy weight during transport or repositioning and move with two people if necessary.
- Check regularly for rust, damage and loose connections.
- Do not continue using damaged or unstable planters.

Polski

- Używać wyłącznie jako donicy – nie używać jako siedziska, podestu ani pomocy do wspinania.
- Ustawić na stabilnym, równym i nośnym podłożu.
- Uwzględnić całkowity ciężar ziemi, wody i roślin.
- Trzymać dzieci z dala od produktu i nie pozwalać im bawić się na nim.
- Metalowe krawędzie mogą być ostre – podczas montażu nosić rękawice ochronne.
- Metal może silnie nagrzewać się pod wpływem promieni słonecznych – ryzyko oparzenia.
- Podczas transportu lub przestawiania uwzględnić duży ciężar i w razie potrzeby przenosić w dwie osoby.
- Regularnie sprawdzać pod kątem rdzy, uszkodzeń i poluzowanych połączeń.
- Nie używać dalej uszkodzonych lub niestabilnych donic.

Slovenčina

- Používajte iba ako kvetináč – nepoužívajte ako sedadlo, stupienok ani pomôcku na lezenie.
- Umiestnite na pevný, rovný a nosný podklad.
- Zohľadnite celkovú hmotnosť zeminy, vody a rastlín.
- Deti držte mimo dosahu výrobku a nedovoľte im hrať sa na ňom.
- Kovové hrany môžu byť ostré – pri montáži noste ochranné rukavice.
- Kov sa môže na slnku silno zahriať – riziko popálenia.
- Pri preprave alebo premiestňovaní zohľadnite vysokú hmotnosť a v prípade potreby presúvajte vo dvojici.
- Pravidelne kontrolujte hrdzu, poškodenia a uvoľnené spoje.
- Poškodené alebo nestabilné kvetináče ďalej nepoužívajte.

Čeština

- Používejte pouze jako květináč – nepoužívejte jako sedátko, stupínek ani pomůcku ke šplhání.
- Umístěte na pevný, rovný a nosný podklad.
- Zohleďte celkovou hmotnost zeminy, vody a rostlin.
- Udržujte děti mimo dosah výrobku a nedovolte jim si na něm hrát.

- Kovové hrany mohou být ostré – při montáži používejte ochranné rukavice.
- Kov se může na slunci silně zahřát – hrozí nebezpečí popálení.
- Při přepravě nebo přemísťování zohledněte vysokou hmotnost a v případě potřeby manipulujte ve dvou osobách.
- Pravidelně kontrolujte rez, poškození a uvolněné spoje.
- Poškozené nebo nestabilní květináče dále nepoužívejte.

Nederlands

- Alleen gebruiken als plantenbak – niet gebruiken als zitplaats, opstapje of klimhulp.
- Plaats op een stevige, vlakke en draagkrachtige ondergrond.
- Houd rekening met het totale gewicht van aarde, water en planten.
- Houd kinderen uit de buurt van het product en laat hen er niet op spelen.
- Metalen randen kunnen scherp zijn – draag beschermende handschoenen bij de montage.
- Metaal kan in direct zonlicht sterk opwarmen – risico op brandwonden.
- Houd bij transport of verplaatsing rekening met het hoge gewicht en verplaats indien nodig met twee personen.
- Controleer regelmatig op roest, beschadigingen en losse verbindingen.
- Beschadigde of instabiele plantenbakken niet verder gebruiken.

Français

- Utiliser uniquement comme jardinière – ne pas utiliser comme siège, marchepied ou aide à l'escalade.
- Installer sur une surface ferme, plane et porteuse.
- Tenir compte du poids total de la terre, de l'eau et des plantes.
- Tenir les enfants à l'écart du produit et ne pas les laisser jouer dessus.
- Les bords métalliques peuvent être tranchants – porter des gants de protection lors du montage.
- Le métal peut fortement chauffer au soleil – risque de brûlure.
- Lors du transport ou du déplacement, tenir compte du poids élevé et déplacer à deux personnes si nécessaire.
- Vérifier régulièrement l'absence de rouille, de dommages et de raccords desserrés.
- Ne plus utiliser les jardinières endommagées ou instables.

Italiano

- Utilizzare solo come fioriera – non usare come seduta, pedana o ausilio per arrampicarsi.
- Posizionare su una superficie stabile, piana e portante.
- Considerare il peso totale di terra, acqua e piante.
- Tenere i bambini lontani dal prodotto e non permettere loro di giocare sopra.
- I bordi metallici possono essere taglienti – indossare guanti protettivi durante il montaggio.
- Il metallo può riscaldarsi molto con l'esposizione al sole – rischio di ustioni.
- Durante il trasporto o lo spostamento considerare il peso elevato e, se necessario, muovere in due persone.
- Controllare regolarmente la presenza di ruggine, danni e collegamenti allentati.
- Non continuare a utilizzare fioriere danneggiate o instabili.

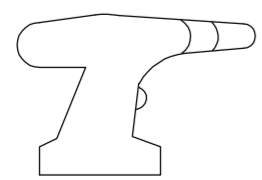
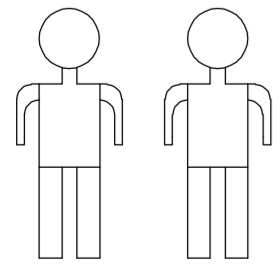
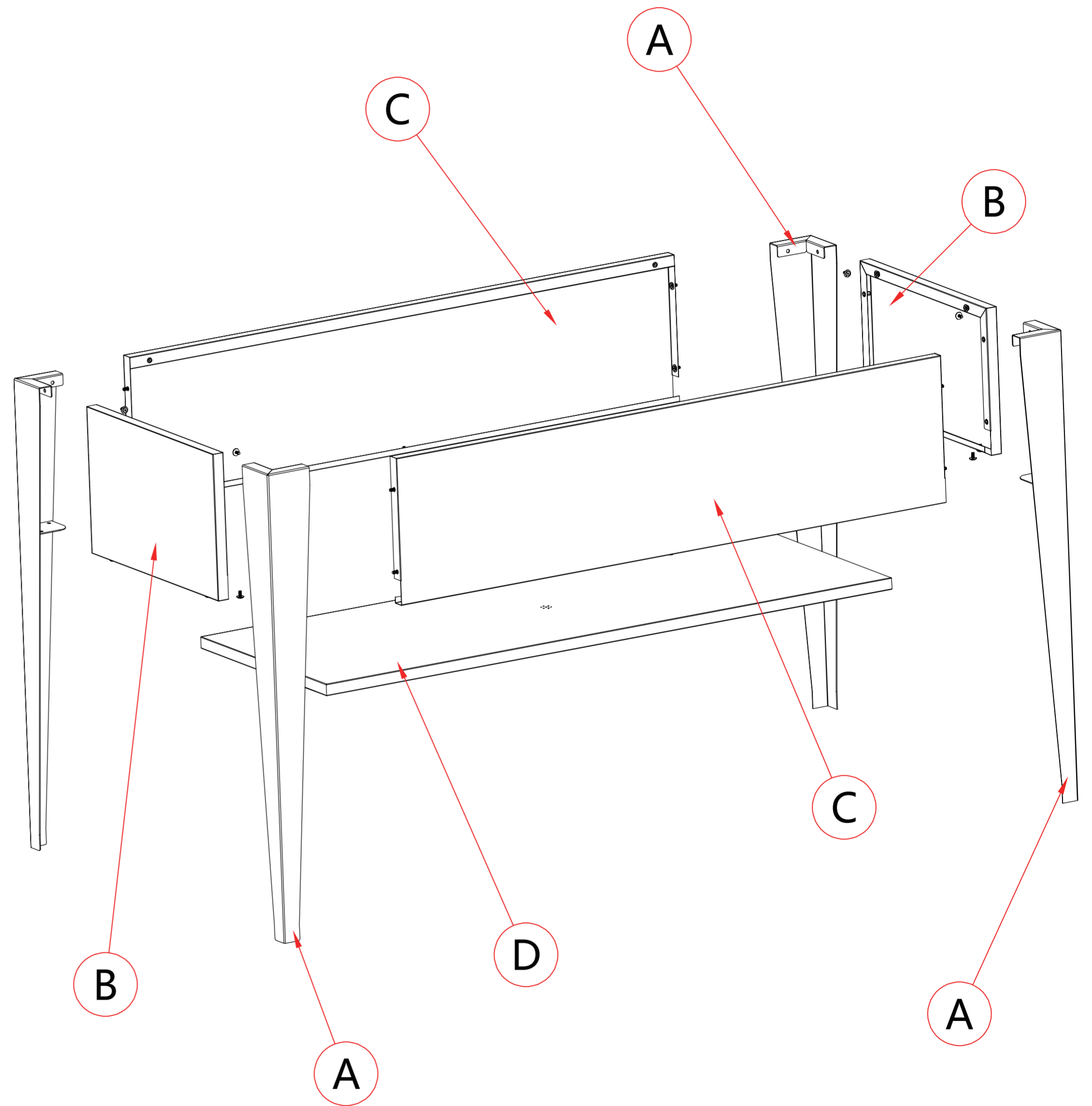
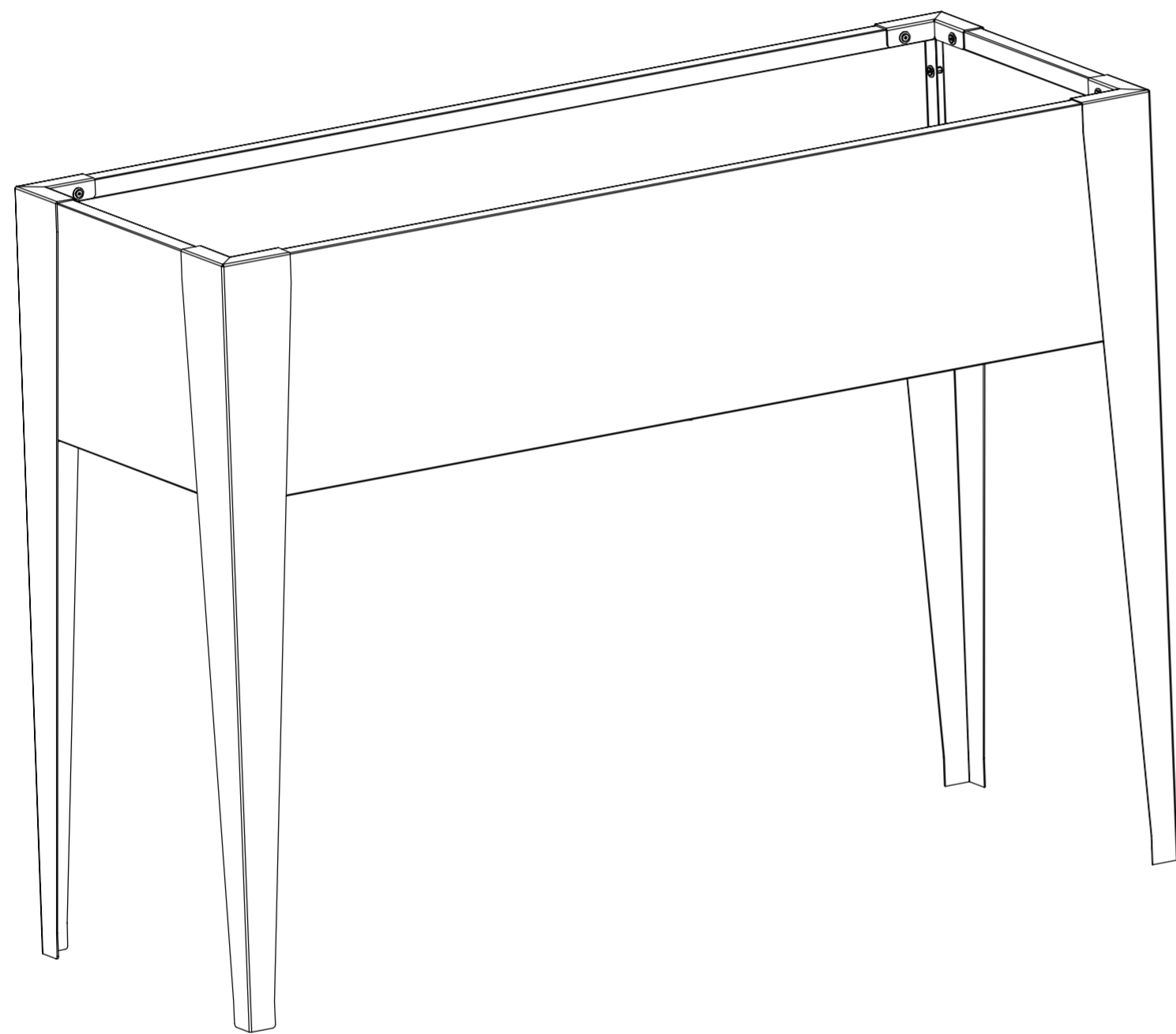
Magyar

- Kizárólag növénytartóként használja – ne használja ülőhelyként, fellépőként vagy mászási segédeszközként.
- Szilárd, sík és teherbíró felületre helyezze.
- Vegye figyelembe a föld, a víz és a növények teljes tömegét.
- Tartsa távol a gyermekeket a terméktől, és ne engedje, hogy játszanak rajta.
- A fémek élesek lehetnek – szerelés közben viseljen védőkesztyűt.
- A fém napsütésben erősen felmelegedhet – égési sérülés veszélye.
- Szállításkor vagy áthelyezéskor vegye figyelembe a nagy súlyt, és szükség esetén két személy mozgassa.
- Rendszeresen ellenőrizze rozsdát, sérüléseket és laza kötések szempontjából.
- Sérült vagy instabil növénytartót ne használjon tovább

Română

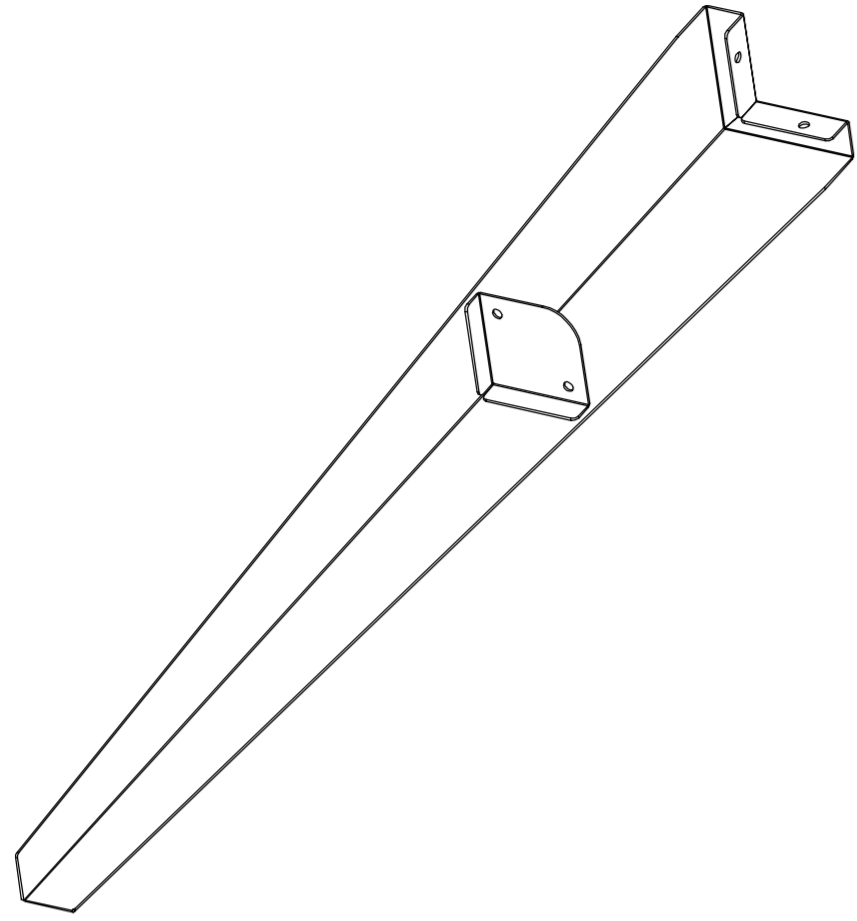
- A se utiliza numai ca jardiniere – nu folosiți ca scaun, treaptă sau suport pentru cățărare.
- Așezați pe o suprafață fermă, plană și portantă.
- Luați în considerare greutatea totală a pământului, apei și plantelor.
- Țineți copiii departe de produs și nu le permiteți să se joace pe acesta.

- Marginile metalice pot fi ascuțite – purtați mănuși de protecție la montaj.
- Metalul se poate încălzi puternic la soare – risc de arsuri.
- La transport sau mutare, țineți cont de greutatea mare și deplasați produsul cu două persoane dacă este necesar.
- Verificați regulat dacă există rugină, deteriorări și îmbinări slăbite.
- Nu mai utilizați jardiniere deteriorate sau instabile.

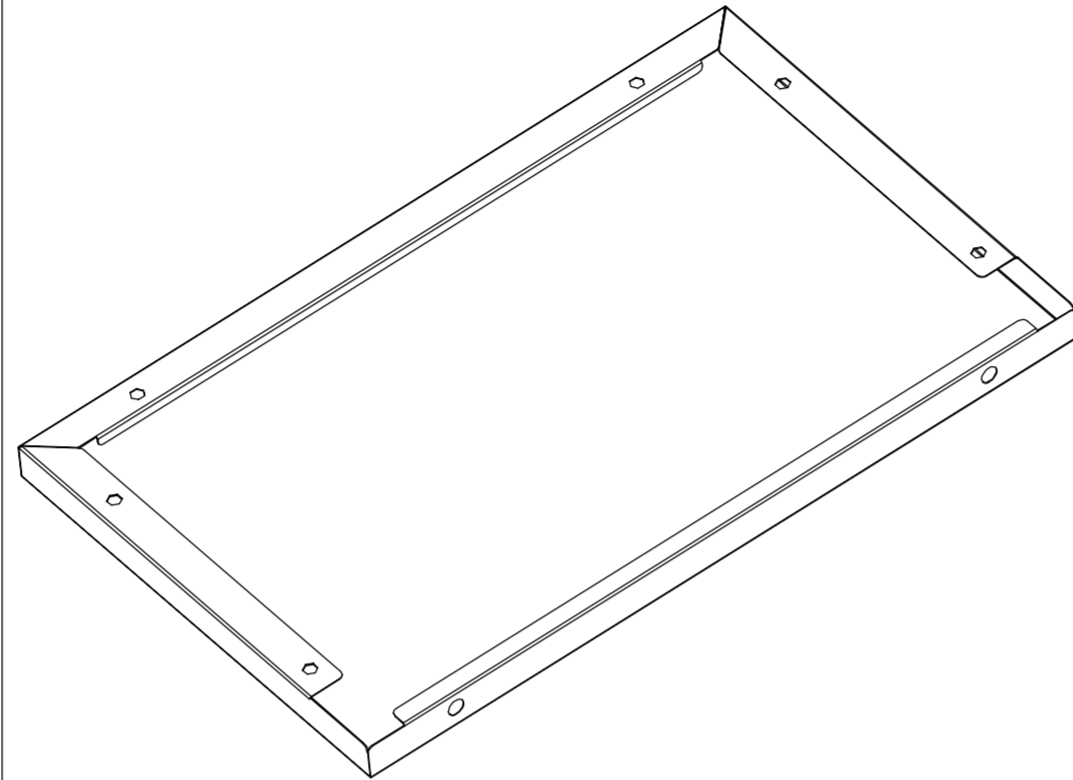


30Min


Ax4



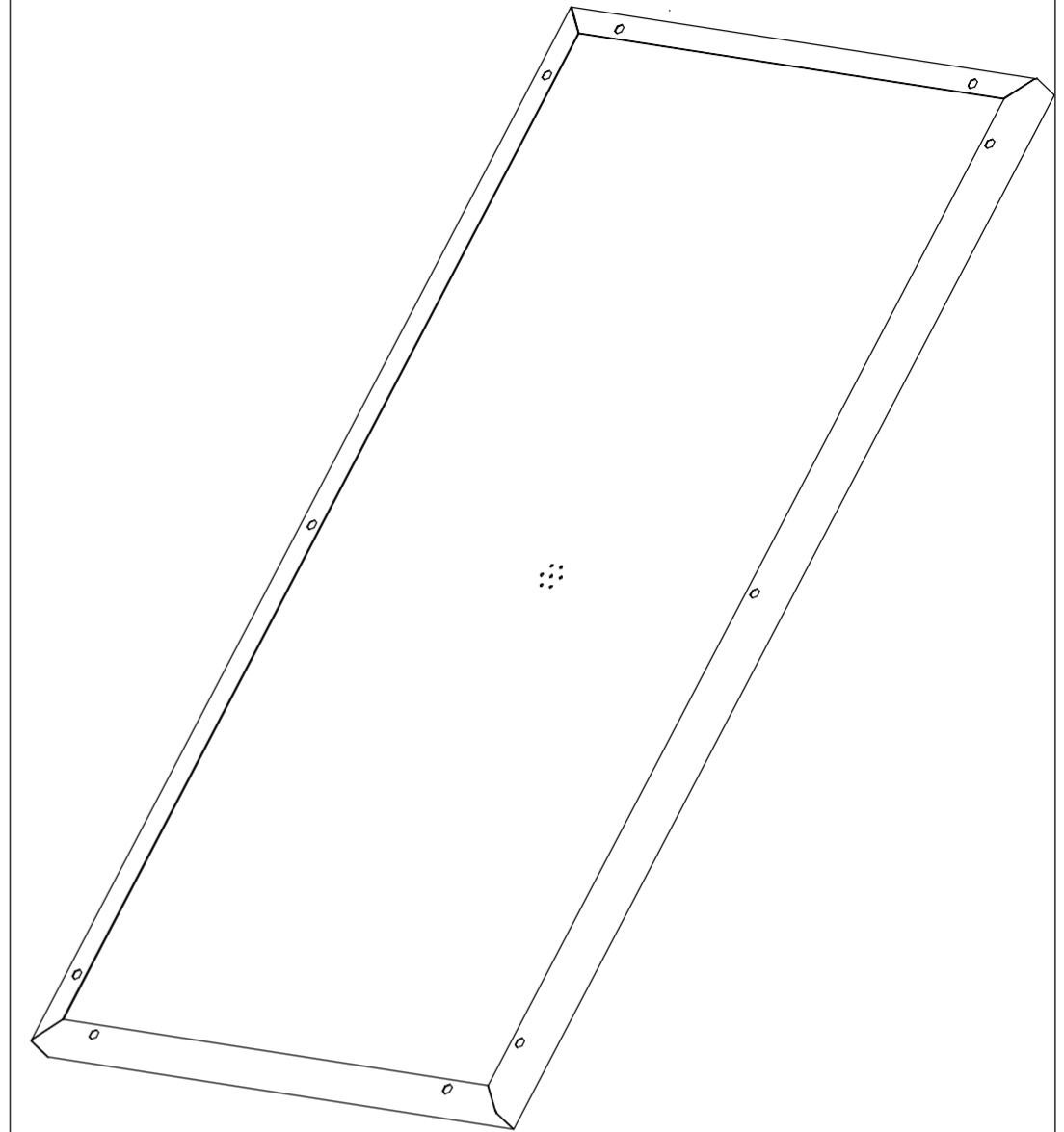
Bx2



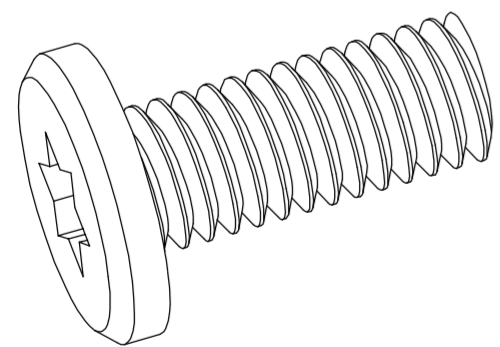
Cx2



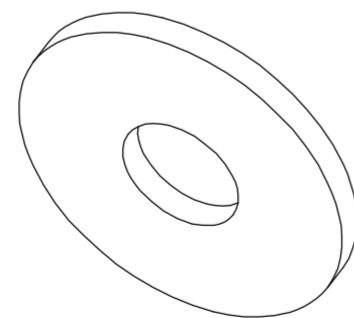
Dx1



Ex26

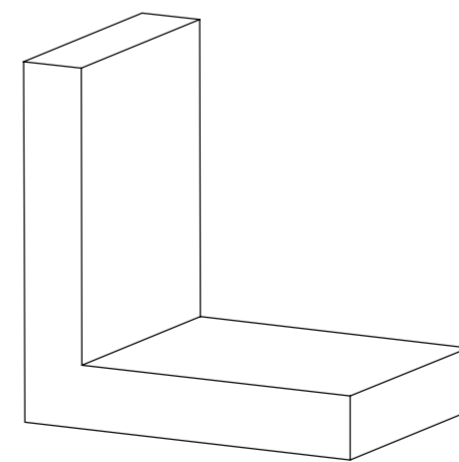


Fx26



Ø4xØ12x1mm

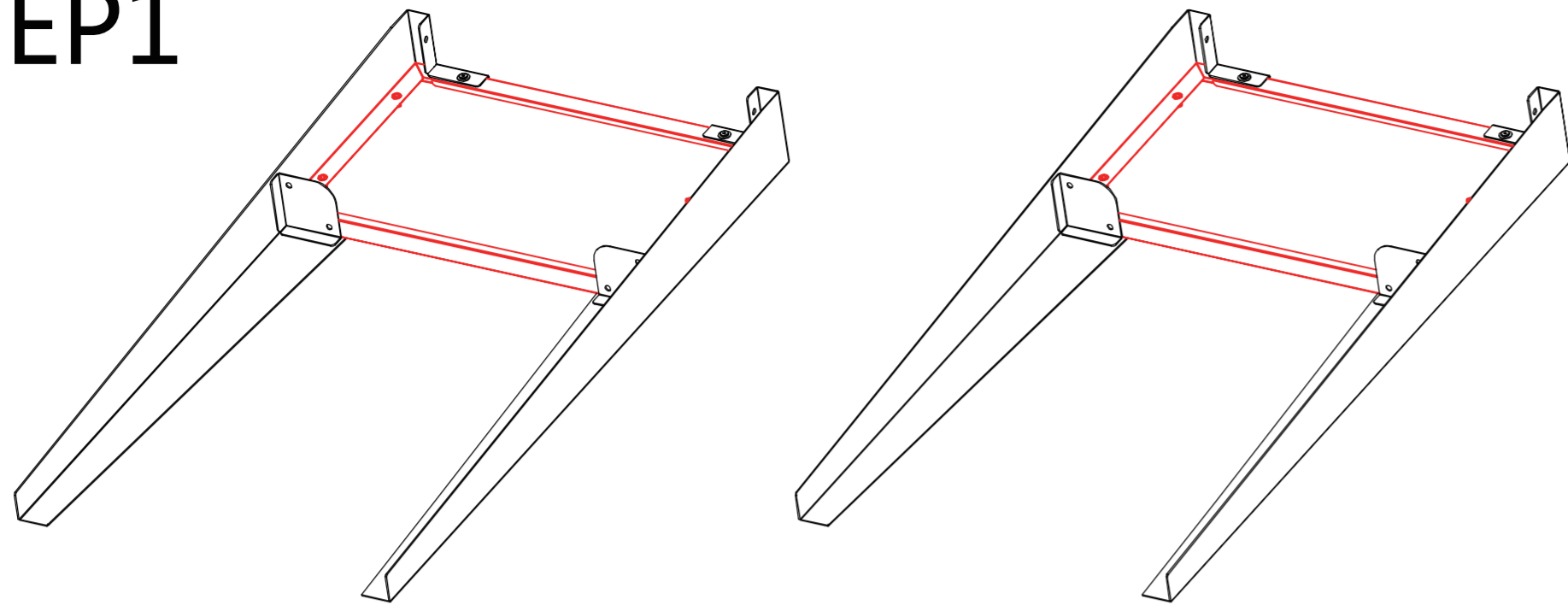
Gx4



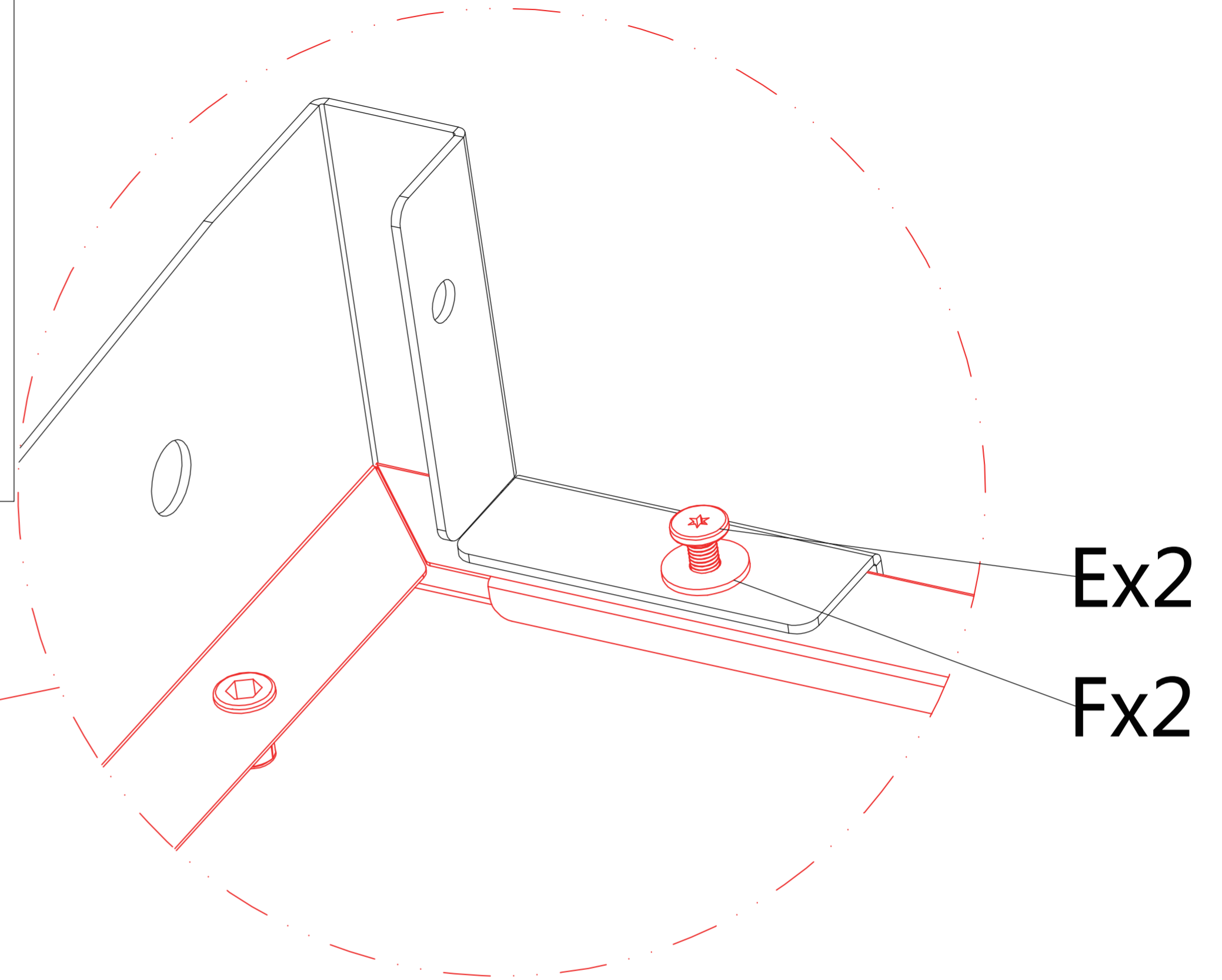
Hx1



STEP1

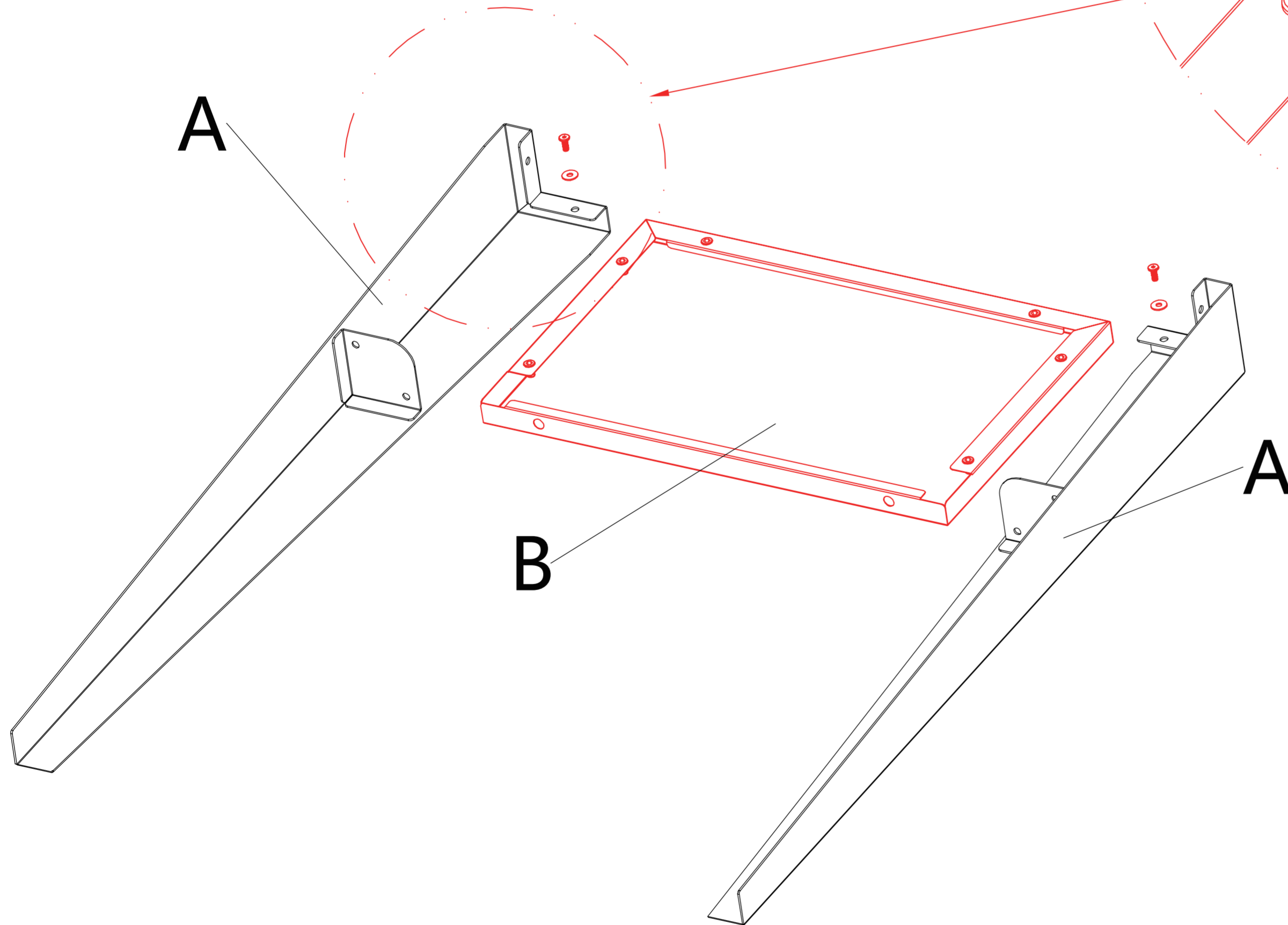


X2



Ex2

Fx2

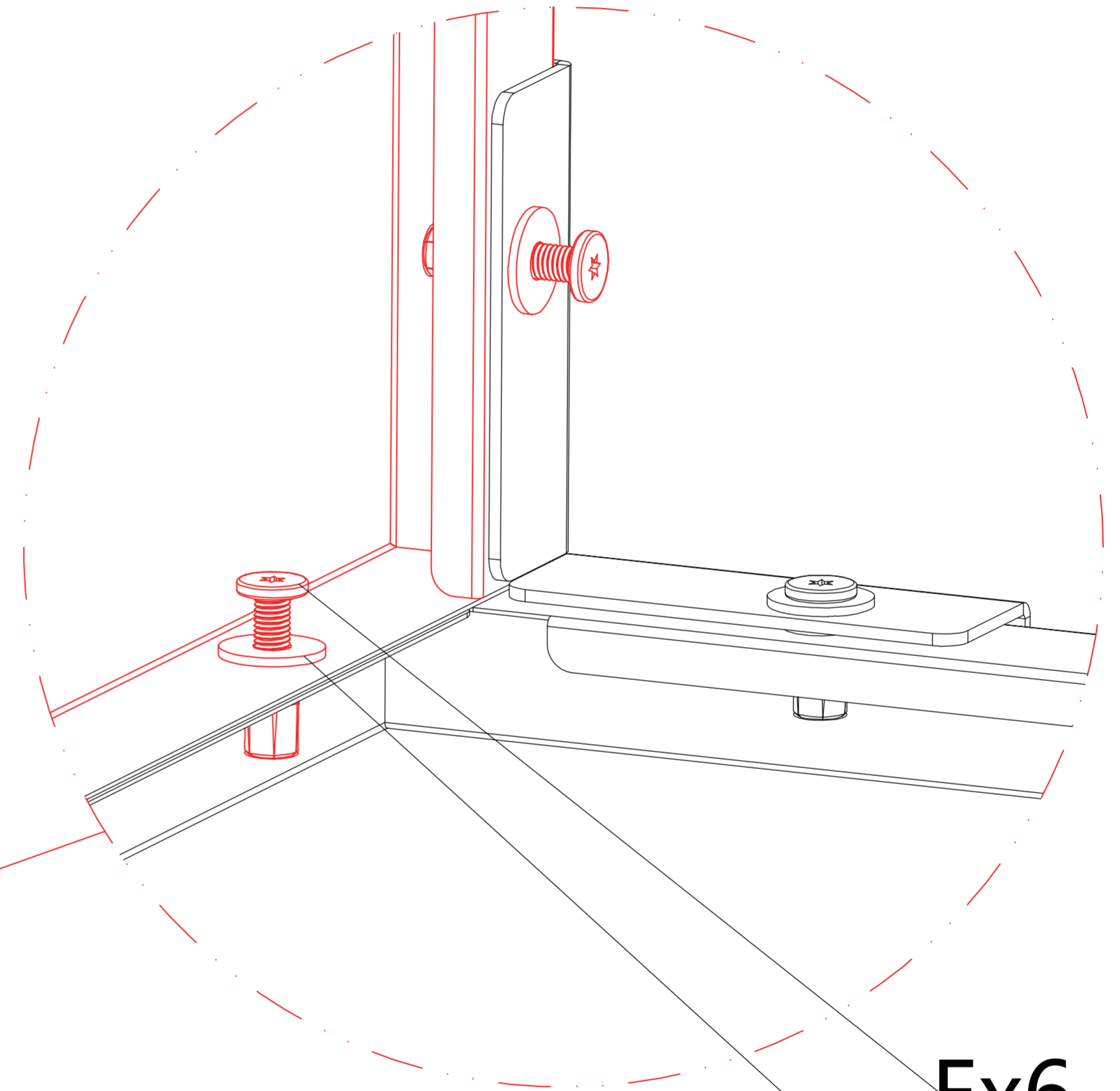
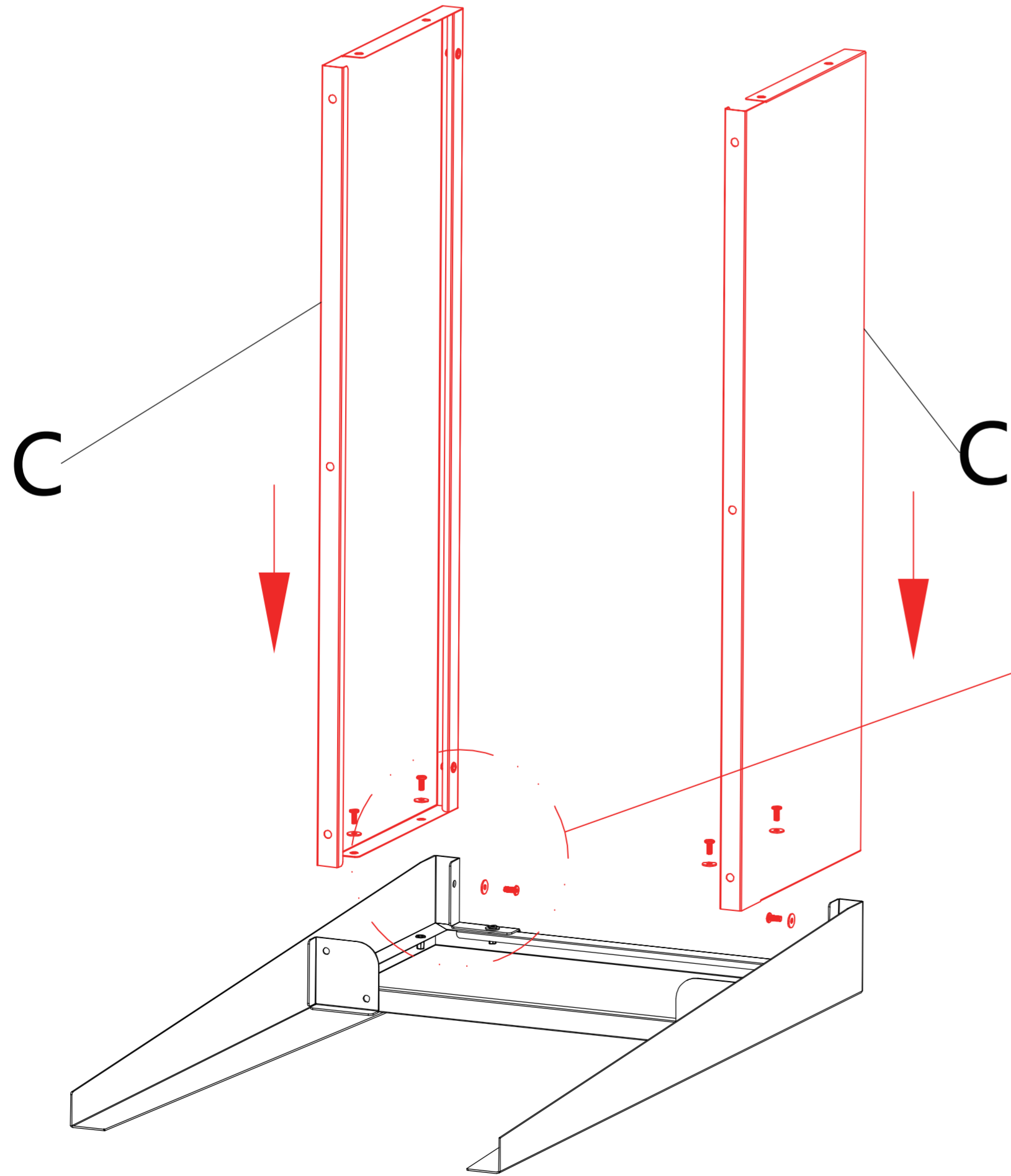
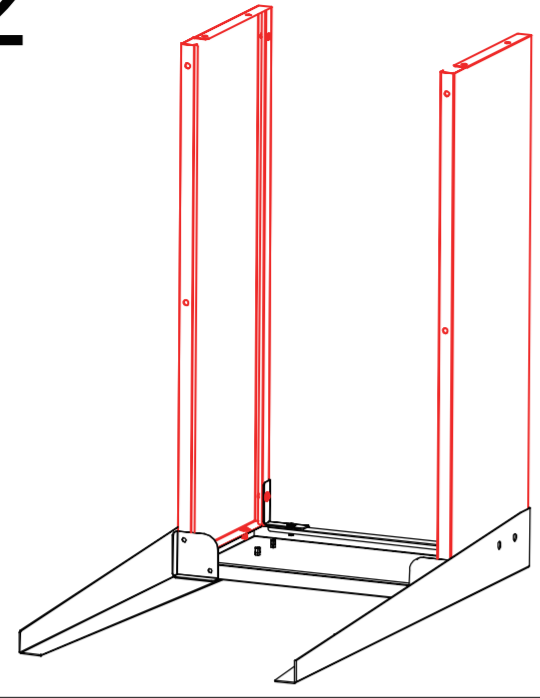


A

B

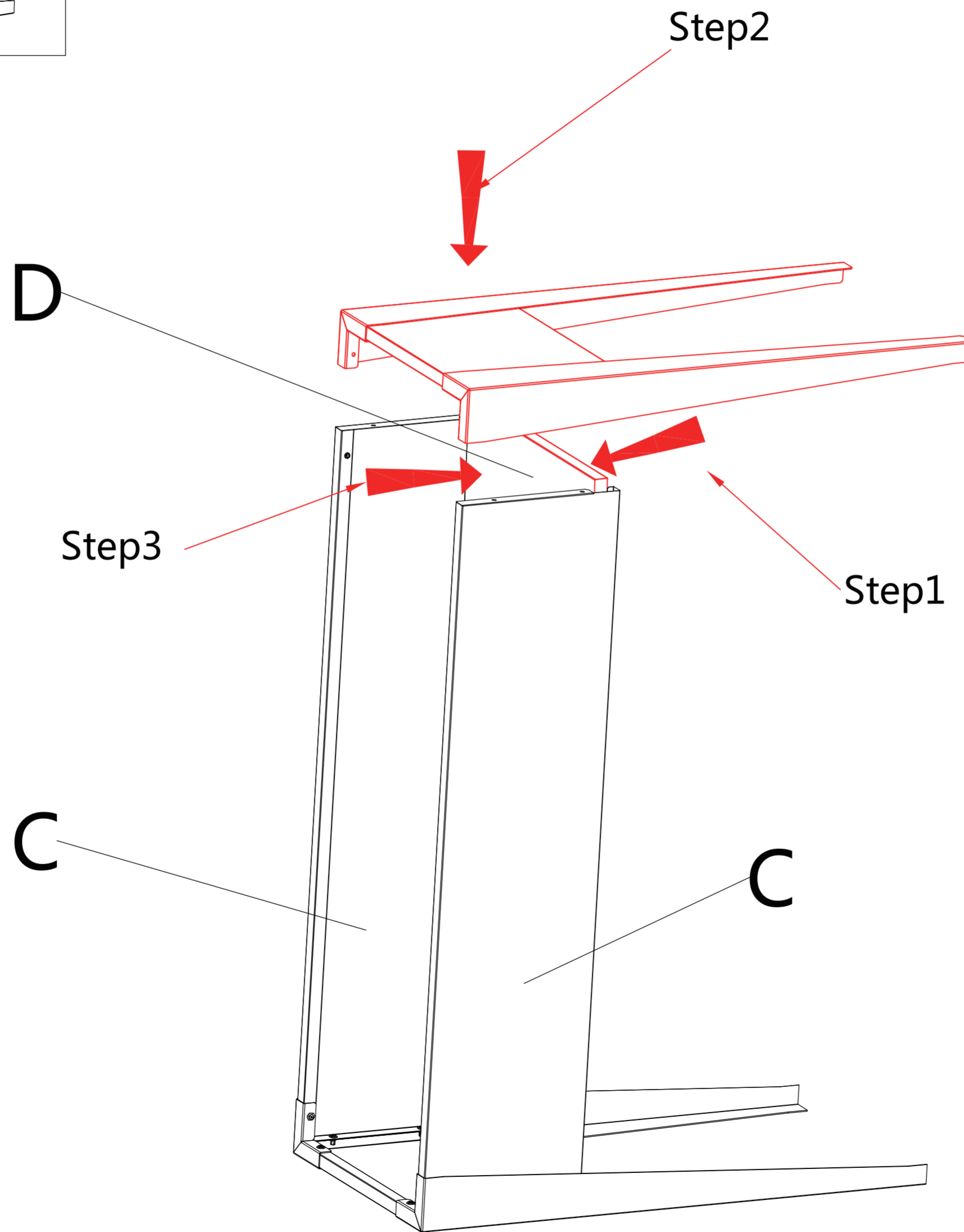
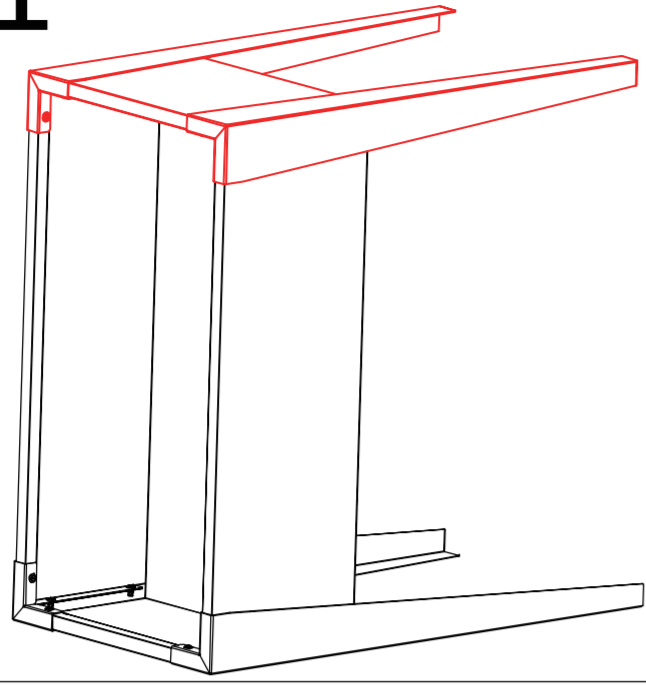
A

STEP2

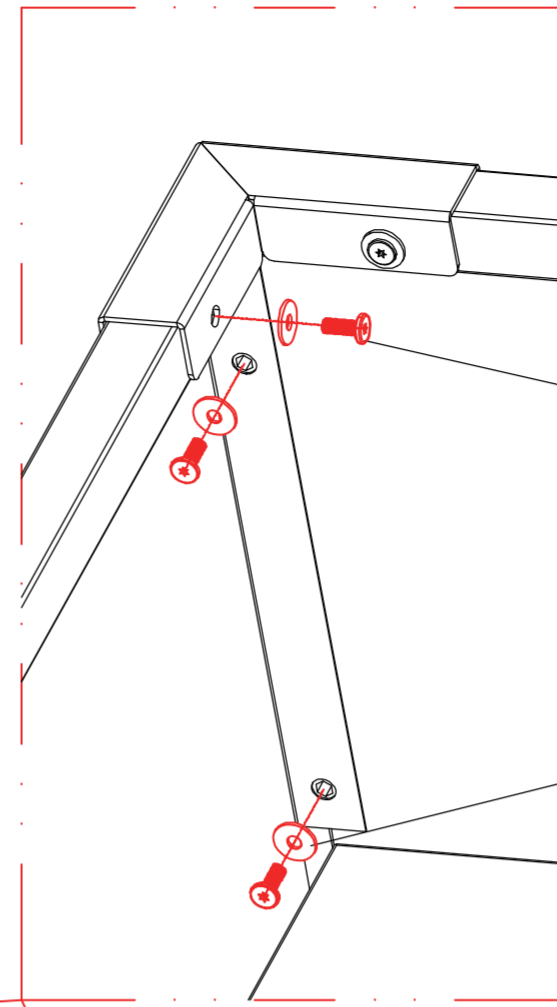
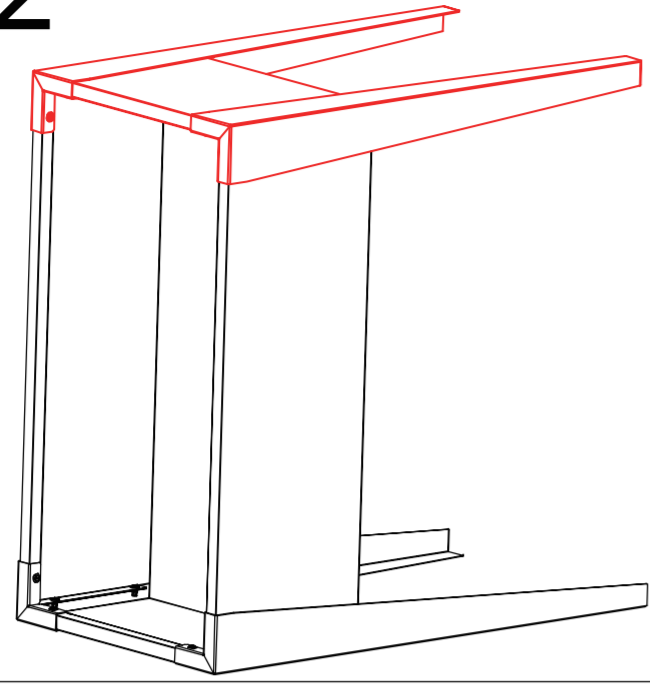


Ex6
Fx6

STEP4-1

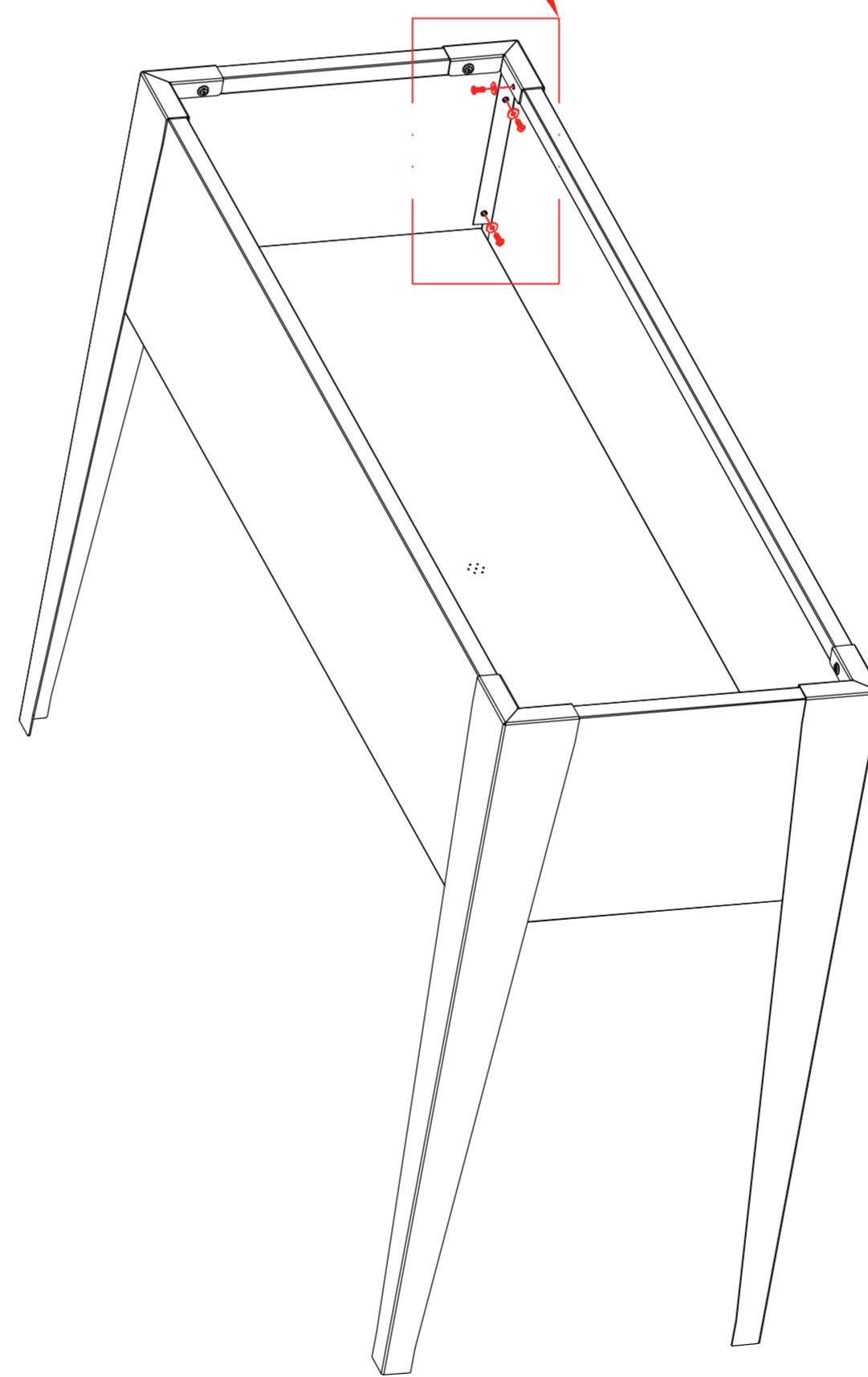
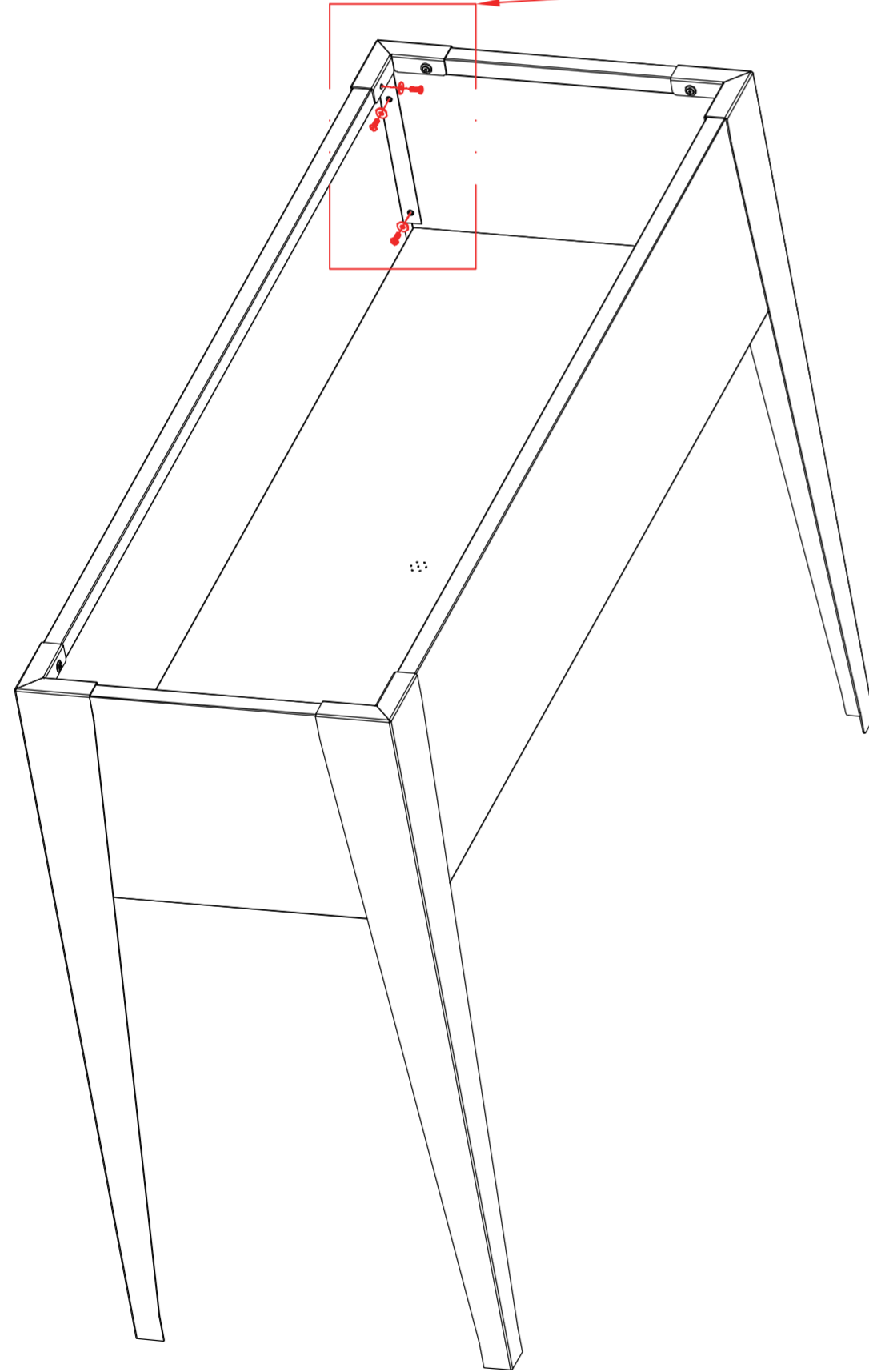


STEP4-2



Ex6

Fx6



STEP4-3

